


*МБДОУ детский сад №14 «Колосок»
Старшая разновозрастная группа «Радуга»
Воспитатель Пинигина Ирина Романовна
Презентация уголка по ПДД «Уголок юного пешехода»*



Добрый день, уважаемые коллеги, в старшей разновозрастной группе «Радуга» систематически ведётся работа по ознакомлению дошкольников с основными правилами безопасного поведения на дороге. В этом году информацию для ребят по ПДД я оформила в виде лэпбука.



В кармашках лэпбука находятся игры, стихи по ПДД, карточки с дорожными знаками, правила для водителей, карточки с видами транспорта, книжки .




Советы от Дяди Стёпы нам поясняет строгий инспектор ДПС.
Он главный на дороге, он важный, как директор,
И смотрит взглядом строгим на всех автоинспектор.



**Делали ребятам предостережение:
«Выучите срочно правила движения!
Чтоб не волновались каждый день родители,
Чтоб спокойно мчались улицей водители».**



**Здесь на посту в любое время дежурит ловкий постовой,
Он управляет сразу всеми, кто перед ним на мостовой...**



Чтоб аварий избежать надо строго соблюдать правила движения и нормы поведения.!!!



**Будут правила движения все на свете дети знать
И конечно станут дружно их в дороге соблюдать!!!**



**Знаки дорожные не так уж и сложны,
только в жизни знаки очень всем нужны!!!**



**Много есть различных знаков – эти знаки нужно знать,
Чтобы правил на дороге никогда не нарушать.**



СТИХИ О ДОРОЖНЫХ ЗНАКАХ

Затихают все моторы,
И внимательны шоферы,
Если знаки говорят:
«Близко школа, детский сад».



Дети

У посадочных площадок
Пассажиры транспорт ждут,
Установленный порядок
Нарушать нельзя и тут.



Пешеходный переход

На дорогах пешеходам
Стало проще с переходом
Под землей даже площадь
Перейти гораздо проще.



Подземный пешеходный переход



Место остановки
автобуса
и (или) троллейбуса

Этот знак такого рода
Он на страже пешехода
Переходим с куклой вместе
Мы дорогу в этом месте!

Знак висит у переезда,
Беззаботности нет места.
Тут шлагбаум не положен,
Буду очень осторожен!


Все любят играть в игры – бродилки.



В изучении специального транспорта нам поможет игра «Собери по цифрам».



Ориентация в пространстве. Игра «Влево – вправо»



**Раньше счёта и письма, рисованья, чтения,
Всем ребятам нужно знать правила движения!!!**



Книжек много есть на свете, книжки очень любят дети...



Про родителей мы тоже не забыли и их всему научили!!!



*Мама, папа, не спешите и ребёнка пристегните
Автокресло лучший друг - это знают все вокруг...*



**На дороге множество правил – кто где едет, куда как идти
Их придумали, чтобы аварий не случилось с тобою в пути.**

